



система контроля и мониторинга

# *БЫСТРЫЙ* СТАРТ



ДОСТУПНЫЙ МОНИТОРИНГ БЕЗ АБОНЕНТСКОЙ ПЛАТЫ

## АвтоФон Маяк **SE+PRO**

Служба технической поддержки АвтоФон

**8-800-555-79-77**

(бесплатный звонок из регионов РФ)

**(495) 544-57-97**

Ежедневно с 9.00 до 21.00

[help@autofon.ru](mailto:help@autofon.ru)


[forum.autofon.ru](http://forum.autofon.ru)

# КРАТКАЯ ИНСТРУКЦИЯ ПО ВКЛЮЧЕНИЮ И НАСТРОЙКЕ АВТОФОН-МАЯК SE+PRO

1

## ПРОВЕРКА И ПОДКЛЮЧЕНИЕ К БОРТОВОЙ СЕТИ

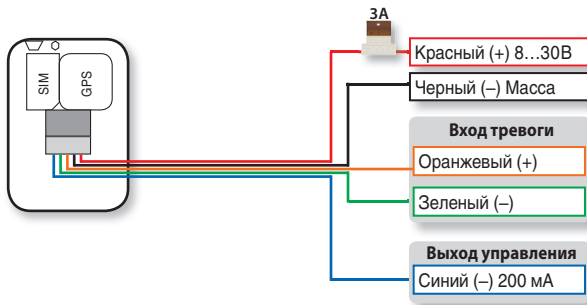
- Откройте корпус, поддев боковые фиксаторы на крышке.



## РЕКОМЕНДАЦИИ ПО ПОДКЛЮЧЕНИЮ

- Устройство поставляется преднастроенным в оптимальном режиме, обеспечивающим online мониторинг с отображением локации в ЛК АвтоФон КСА.
- Для активации подключите устройство к бортовой сети автомобиля (схема 2).
- Подключите устройство согласно схеме.

## Схема подключения




# КРАТКАЯ ИНСТРУКЦИЯ ПО ВКЛЮЧЕНИЮ И НАСТРОЙКЕ АВТОФОН-МАЯК SE+PRO

2

Зайдите в Личный Кабинет на сайте CONTROL.AUTOFON.RU или воспользуйтесь бесплатным мобильным приложением АВТОФОН КСА для iOS или Android.

Для входа в Личный Кабинет введите логин и пароль устройства, указанные на пластиковой карточке, входящей в комплект поставки.

 <http://control.autofon.ru>



Apple AppStore

Google Play



Логин

Пароль



## ПРЕДНАСТРОЕННЫЙ РЕЖИМ РАБОТЫ:



Устройство сразу после подключения питания регистрируется в сотовой сети и начнёт передавать данные о своём местоположении на сервер мониторинга АвтоФон КСА по GPRS каналу каждую минуту. Включен режим подавления разброса координат на парковках («антизвезды»).

При недоступности связи с сервером, все данные будут сохраняться в «чёрный ящик» устройства и будут отправлены на сервер, сразу после восстановления связи.

Срабатывание «Будильников» и спящий режим отключены.

При недоступности точных GPS/GLONASS координат позиционирование будет осуществляться по данным сотовой сети с меньшей точностью (LBS - локация)

### • Дополнительные настройки:

– Для обеспечения корректной работы рекомендуем установить точное время в устройстве через **ЛК АвтоФон КСА. Команда:** «установка точного времени устройства с сервера».

– Подробную инструкцию устройства можно скачать на сайте **АвтоФон [www.autofon.ru](http://www.autofon.ru)**, раздел документации.

## ФУНКЦИИ МОБИЛЬНЫХ ПРИЛОЖЕНИЙ И ЛК АВТОФОН КСА

### ФУНКЦИИ:

- Отображение текущего местоположения объекта на различных картах, его текущей скорости, направления движения, температуры и других параметров.
  - Построение треков всех передвижений объектов за требуемый период с указанием скорости и времени прохождения и участков.
  - Серверный контроль канала связи, наличия координат, превышения скорости, срабатывания входа тревоги, температуры, долгого простоя и другие уведомления о событиях.
  - Подсчёт суточной статистики включая максимальную среднюю скорость, время в движении, пробег и приблизительный расход топлива по нормативу.
  - Возможность объединить несколько устройств в один ЛК и по группам, а также предоставить гостевой доступ к нужному объекту.
  - Управление из Личного Кабинета выходом доп. канала устройства.
  - Отправка команд на устройство с подробным описанием их в подсказках.
  - Отображение баланса комплектной SIM-карты в ЛК\*.
  - Настройка геозон и других уведомлений на требуемые E-mail и телефоны.
- \* - при наличии технической возможности.

### «СЕРВИС ЧЕЛОВЕЧЕСКОЙ НАСТРОЙКИ» – МЫ НАСТРОИМ ВАШ АВТОФОН ЗА ВАС !

Если у Вас возникают затруднения в процессе настройки или Вам неудобно набирать команды управления на телефоне и нет времени разбираться в настройках вашего АвтоФон-Маяка, то теперь специалисты службы технической поддержки АвтоФон могут всё сделать за Вас. Достаточно позвонить по телефонам **(495) 544-57-97 или 8-800-555-79-77 с 9 до 21 часов** и сообщить нашему сотруднику данные вашего устройства, необходимые для его настройки в нужный для Вас режим работы. **«Сервис Человеческой Настройки»** бесплатен для всех пользователей АвтоФон.  
**Будем рады помочь Вам !**

*За более подробной информацией об устройстве обращайтесь в инструкцию по эксплуатации и на сайт [www.autofon.ru](http://www.autofon.ru)*